

TOMORROW SERIES



Преимущества для оператора






Быстрое позиционирование автомобиля и удобное открывание дверей.



Energy kit (230 В - сжатый воздух) на некоторых моделях.



Акустическая система защиты стопы. (CE-стоп, без механической защиты стопы).



Подъемные мосты с быстроразъемными концами рычагов для быстрого монтажа и использования соответствующих аксессуаров.

Пример конфигурации аксессуаров:



VSG.2CALL.901163



VSG.2CALL.901071



Управление подъемником с помощью кнопок (только в моделях с TEq-Link).



Более чистое рабочее место благодаря внутренним тележкам.

Новые аксессуары для улучшения путешествия в будущее.




SPMA32-X-SPMA35-X

Площадь основания: 3350 мм - 3250 мм
Регулируемое расстояние: 2700 мм - 2600 мм

SPMA42-X-SPM55-X

Габаритные размеры: 3528 мм - 3428 мм
Регулируемое расстояние: 2800 мм - 2700 мм



Подъемные мосты, разработанные для более простого и быстрого обслуживания.



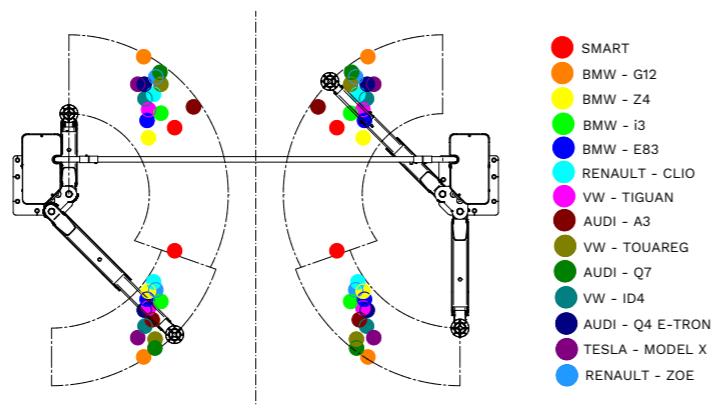
TEq-Link на выбранных моделях для:

- Просмотр статистики подъемника.
- Проверки профилактического обслуживания.
- Управления рабочими местами.
- Управления рабочими заказами.

ПОДЪЁМНЫЕ ТРАНСПОРТНЫЕ СРЕДСТВА

Конструкция лап обеспечивает оптимальную и универсальную грузоподъемность для широкого спектра транспортных средств.

Технический чертеж модели SPMA32-X
(Для просмотра технических чертежей других моделей серии, пожалуйста, посетите страницу модели на сайте)



Современный и инновационный дизайн.



Надежность под маркой Rotary: высокопроизводительные подъемники даже в суровых условиях.



Надежная автоматическая блокировка лап.



Алюминиевый шкив с функцией охлаждения.



Долговечные подшипники.



Увеличенная на 50% длина бронзовой грузовой гайки.



Двигатели с охлаждаемыми корпусами повышенной прочности.



Tomorrow is Now

SPM32-E

SPMA32-X SPMA35-X

SPM42

SPM55



3200 кг




SPMA32-X - 3200 кг
SPMA35-X - 3500 кг



4200 кг



5500 кг



Колонны поворачиваются с помощью угловых кареток.

Откройте для себя всю серию.



	Номер товара	Управление	Energy kit	Двойная панель управления	TEq-Link	Мощность привода	Электрическое питание
SPMA32-E	ROT.SP32E.198273	роторный инвертор				2x2.6 кВт	400 В 50 Гц
SPMA32-X	ROT.SP32X.198549	переключатель			✓	2x2.6 кВт	400 В 50 Гц
SPMA32-XP	ROT.SP32X.198723	кнопки	✓	✓	✓	2x2.6 кВт	400 В 50 Гц
SPMA35-X	ROT.SP35X.199263	кнопки			✓	2x2.6 кВт	400 В 50 Гц
SPMA35-XE	ROT.SP35X.198990	кнопки	✓	✓	✓	2x2.6 кВт	400 В 50 Гц
SPMA42-X	ROT.SP42X.198464	кнопки				2x3.5 кВт	400 В 50 Гц
SPMA42-XE	ROT.SP42X.199096	кнопки	✓	✓	✓	2x3.5 кВт	400 В 50 Гц
SPM42-XL	ROT.SP42X.198877	кнопки				2x3.5 кВт	400 В 50 Гц
SPM42-XEL	ROT.SP42X.198761	кнопки	✓	✓	✓	2x3.5 кВт	400 В 50 Гц
SPM55-XEL	ROT.SP55X.198839	кнопки	✓	✓	✓	2x3.5 кВт	400 В 50 Гц