

CARRELLO SOLLEVATORE

PER GRUPPI, CAMBI E BATTERIE HV

Sollevatore universale integrato con portata di 1 t. Adatto al montaggio e allo smontaggio in modo comodo e sicuro di motori, trasmissioni, batterie HV e componenti del telaio. Sviluppato grazie a 20 anni di esperienza nella progettazione e

produzione di sollevatori in collaborazione con le principali case automobilistiche.

+ Movimentazione facile e flessibile
 + Alloggiamento e fissaggio sicuri dei componenti
 + Ampia offerta di accessori per tutti i campi di applicazione

I numerosi accessori (fornibili separatamente) rendono il sollevatore integrato un assistente di officina universale e indispensabile

Facile da manovrare con il carico grazie alle ruote in plastica montate su cuscinetti a sfere

Ampio spazio sotto il veicolo grazie alla struttura compatta




I 14 fori disposti sul lato destro e sinistro della piattaforma permettono di fissare gli utensili di montaggio

La struttura piatta e sottile e l'impugnatura mobile in verticale consentono un facile posizionamento sotto il veicolo

Le ruote e i freni di stazionamento di grandi dimensioni garantiscono la mobilità nella postazione di lavoro

EVIDENZE IN DETTAGLIO



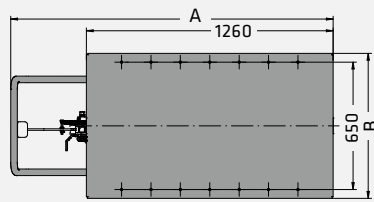
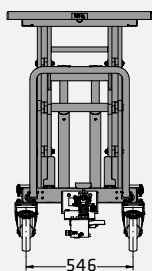
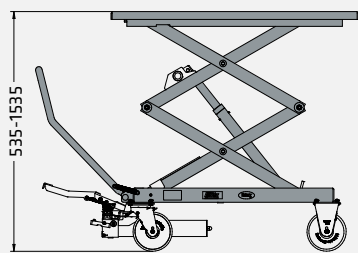
1 Piastra di alloggiamento fissa con 2x7 fori per il fissaggio sicuro dei vari attacchi.

2 I supporti standard per la manutenzione permettono di lavorare in sicurezza durante la manutenzione del sollevatore integrato.

3 Corsa di sollevamento a comando idraulico a pedale con pompa a doppio effetto per un sollevamento rapido e senza sforzo. Dosaggio continuo e preciso della velocità di abbassamento grazie alla valvola regolabile del freno di abbassamento.

4 Facile manovra e parcheggio sicuro grazie a due ruote girevoli con freni di stazionamento integrati.



MGE 1.0

Modello	MGE 1.0
Portata	1000 kg
Corsa di sollevamento	1300 mm
Altezza di sollevamento max.	1835 mm
Lunghezza max. sollevamento	1260 mm
Max. larghezza di supporto	740 mm
Altezza costruttiva	535 mm
Rivestimento superficiale	Con rivestimento in polvere
Protezione dalla corrosione	Primer ultra alto solido (UHS)
A Lunghezza	1646 mm
B Larghezza	740 mm
Peso	230 kg
Numero di articolo	130373

OPZIONE



1 GA per autovetture: universale per autovetture. Ideale per cambi automatici. Cinghia di tensionamento per fissare il carico, ampia superficie di appoggio in gomma, capacità del sollevatore 400 kg, Ø perno 35 mm, dimensioni 300 x 240 mm (utilizzabile solo in combinazione con l'attacco universale, art. NR 103544).

2 Piastra gruppi con bracci di supporto: piastra gruppi particolarmente versatile per il montaggio e lo smontaggio di motori, cambi, assali, impianti di scarico dei gas ecc. I bracci di supporto estensibili con tiranti filettati integrati e numerosi componenti di sostegno permettono un facile adattamento ai diversi requisiti di alloggiamento.

3 Alloggiamento universale gruppi: montaggio e smontaggio rapidi e sicuri del supporto integrale completo, con tutti i gruppi in combinazione con i sollevatori integrati Master Gear. Fissaggio mediante fascetta, colore cromato giallo, peso 20 kg, capacità del sollevatore 800 kg.

4 Attacco universale Ø 35 mm: dotato di una boccia, una sede con Ø 35 mm adatta ad alloggiare diversi utensili, come ad esempio la piastra per cambi GA per autovetture.