

# KURZHUB-SCHERENHEBEBÜHNE

## 3,0 T, ELEKTRO-HYDRAULISCH

Die neue Kurzhub-Scherenhebebühne XS30N / XS30N-CAT überzeugt durch eine großzügig dimensionierte Plattformlänge und -breite, die die Aufnahme eines breiten Fahrzeugspektrums gewährleistet. Sie deckt die Anforderungen im

Bereich des Reifen- und Karosserie-Service ab und eignet sich hervorragend für Wartungen und Arbeiten im Fahrzeuginnenraum.

- + Plattformlänge und -breite auf moderne SUV und Vans abgestimmt
- + Plattformverlängerung - Mit einem Handgriff arretierbar
- + Stabil und standsicher
- + Optional mit Kataphoresebeschichtung

Der serienmäßige CE-Stopp gewährleistet den Fußschutz ohne Fußabweiser. Auch der Unterflureinbau wird damit ermöglicht.

Um eine flexible Aufnahme sowohl kleiner als auch großer Fahrzeuge zu ermöglichen, besitzt die XS30N / XS30N-CAT beidseitig ausklappbare Rampen, die eine Gesamtaufnahmelänge von 2150 mm gewährleisten und sich mit einem Handgriff arretieren lassen. Damit ist auch die Aufnahme von Limousinen und breiten SUV sichergestellt.



Die optionale Kataphoresebeschichtung der Aufnahmeplattform und des Grundrahmens bietet einen zusätzlichen Korrosionsschutz für Gebiete, in denen Salz gestreut wird.

Die Hebebühne ist komplett montiert und nach dem Anschluss der Hydraulik ohne größeren Installationsaufwand sofort einsatzbereit.

Die mit Kunststoffrollen versehenen Rampen ermöglichen ein reibungsarmes und schonendes Abrollen am Werkstattboden.

Die Hebebühne verfügt über ein doppeltes Hydrauliksystem und zwei Torsionswellen, die die Last in jeder Situation sicher halten.

## HIGHLIGHTS IM DETAIL



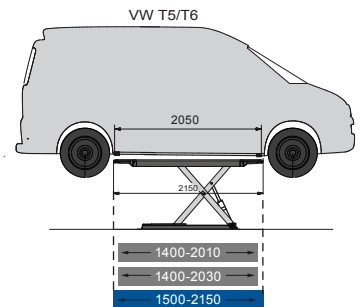
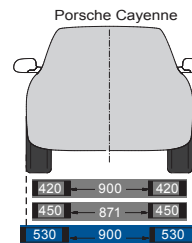
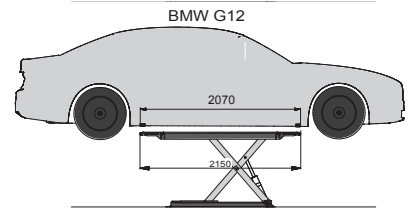
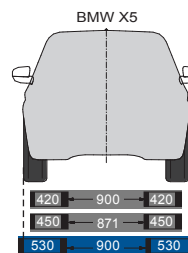
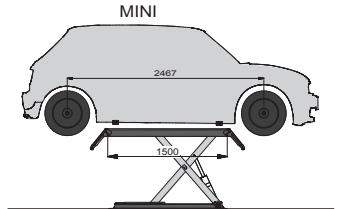
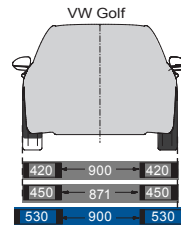
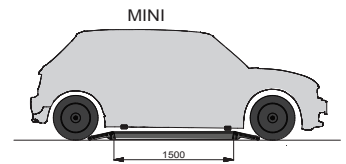
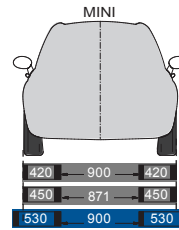
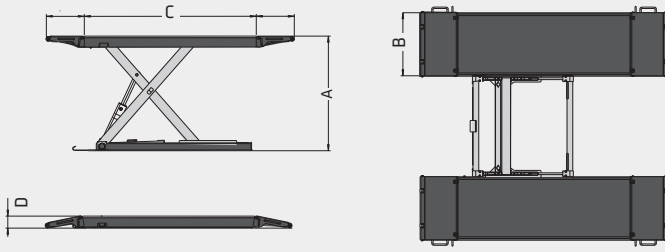
**1** Um eine flexible Aufnahme sowohl kleiner als auch großer Fahrzeuge zu ermöglichen, besitzt die XS30N / XS30N-CAT beidseitig ausklappbare und leicht arretierbare Plattformverlängerungen.

**2** Zwei voneinander unabhängig arbeitende Hydraulikkreisläufe mit insgesamt 4 Hubzylindern ermöglichen den Verzicht auf zusätzliche Sicherheitsklinken.

**3** Die XS30N / XS30N-CAT ist ohne Fundamentarbeiten auf jedem befestigten Untergrund aufstellbar, eine Verankerung am Boden ist möglich, aber nicht erforderlich. Die Hebebühne lässt sich mit dem serienmäßig mitgelieferten Mobil-Kit einfach in der Werkstatt bewegen.

**4** Die geringe Überfahrhöhe erleichtert die Aufnahme von Fahrzeugen mit weniger Bodenfreiheit.

## XS30N / XS30N-CAT



Rotary  
Andere Hersteller

Modell	XS30N / XS30N-CAT
Tragfähigkeit	3.000 kg
<b>A</b> Hubhöhe	1000 mm
Hubzeit belastet	30 s
Senkzeit belastet	20 s
<b>B</b> Fahrschienenbreite	530 mm
<b>C</b> Fahrschienenlänge	1.500–2.150 mm
<b>D</b> Auf- / Überfahrhöhe	105 mm
Gesamtbreite	1.980 mm
Motorleistung	2.6 kW
Elektroanschluss	230 / 400 V, 50 Hz
Gewicht	530 kg
Artikel-Nummer	XS30N / XS30N-CAT

# DATEN

## ZUBEHÖR



- Gummi-Auflagen, Höhe 40 mm, 4 Stück
- Gummi-Auflagen, Höhe 80 mm, 4 Stück
- Lange Auffahrrampen für Sportwagen
- Quertraverse zur Aufnahme von Fahrzeugen, deren Aufnahmepunkte innerhalb der Plattformen liegen
- Einbaukasten für bodenebenen Einbau
- Einbaukasten für bodenebenen Einbau inkl. Einbaurahmen