

# MESA ELEVADORA

## PARA MOTORES, CAJAS DE CAMBIO Y BATERÍAS HV

Mesa elevadora de uso universal con una capacidad de carga de 1 t. Apta para desmontar y montar motores, engranajes, baterías HV y componentes del chasis de forma cómoda y segura. Desarrollada a partir de 20 años de experiencia como productor

y fabricante de mesas elevadoras y en colaboración con los más importantes fabricantes de automóviles.

+ Manejo sencillo y flexible  
+ Montaje y fijación seguros de los componentes  
+ Amplia gama de accesorios disponibles para todos los ámbitos de aplicación

Amplia gama de accesorios (disponibles por separado) convierten a la mesa elevadora en el ayudante de taller indispensable y de uso universal

Fácil de maniobrar con carga gracias a las ruedas de plástico con rodamientos de bolas

Diseño compacto, que ofrece un amplio espacio libre debajo del vehículo





14 orificios de fijación distribuidos a la izquierda y a la derecha de la plataforma ofrecen suficientes opciones para fijar herramientas de montaje

El diseño plano y estrecho y el mango desplazable verticalmente facilitan su colocación debajo del vehículo

Ruedas de gran tamaño y frenos de estacionamiento que garantizan la movilidad en el lugar de trabajo

## PUNTOS DESTACADOS EN DETALLE



**1** Placa de montaje fija con 2x7 agujeros para el montaje seguro de varios adaptadores de soporte.

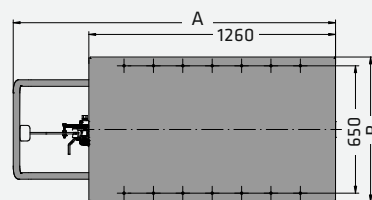
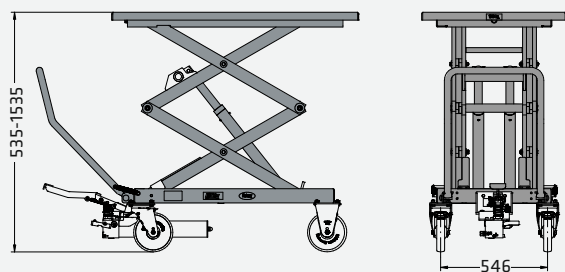
**2** Los apoyos de serie facilitan el trabajo de mantenimiento de la mesa elevadora en total seguridad.

**3** Carrera de elevación de carga con control hidráulico de pedal y bomba de doble efecto para una elevación rápida y sin esfuerzo. Dosisificación exacta y progresiva de la velocidad de descenso gracias a la válvula de freno de descenso ajustable.

**4** Facilidad de maniobra y posicionamiento seguro gracias a las dos ruedas giratorias con freno de estacionamiento integrado.



## MGE 1.0



Modelo	MGE 1.0
Capacidad de carga	1000 kg
Carrera	1300 mm
Carrera máx.	1835 mm
Longitud máx. de elevación	1260 mm
Ancho de apoyo máx.	740 mm
Altura de construcción	535 mm
Revestimiento de la superficie	Recubrimiento en polvo
Prevención contra la corrosión	Imprimación sólida ultra alta (UHS)
<b>A</b> Longitud	1646 mm
<b>B</b> Anchura	740 mm
Peso	230 kg
Número de artículo	130373

## ACCESORIOS



Recambio n° 3136



Recambio n° 103802



Recambio n° 107856



Recambio n° 103544

**1 GA turismos:** De uso universal para turismos. Especialmente indicado para transmisiones automáticas. Correa tensora para asegurar la carga, gran superficie de contacto de goma, capacidad de carga de 400 kg, perno Ø 35 mm, dimensiones 300 x 240 mm (solo utilizable en combinación con el adaptador de soporte universal, art. n° 103544).

**2 Placa para grupos con brazos de soporte:** Placa para grupos especialmente versátil para el desmontaje y montaje de motores, cajas de cambio, ejes, sistemas de escape, etc. Los brazos de soporte extensibles con husillos roscados integrados y los numerosos componentes de soporte permiten una fácil adaptación a los diferentes requisitos de soporte.

**3 Alojamiento universal para grupos:** Desmontaje e instalación rápida y segura del soporte integral completo, con todas las unidades en conexión con las mesas elevadoras de Master Gear. Fijación mediante correa tensora, cromada en amarillo, peso 20 kg, capacidad de carga máxima 800 kg.

**4 Adaptador de soporte universal de 35 mm de diámetro:** Equipado con un casquillo, orificio de montaje Ø 35mm adecuado para la colocación de diversas herramientas, tales como la placa de engranaje GA para turismos.