

PONTE DI SOLLEVAMENTO A FORBICE A BASSA ALZATA

3.0 T ELETTRICO-IDRAULICO

Il nuovo sollevatore a forbice a corsa corta XS30N / XS30N-CAT colpisce per la lunghezza e larghezza della sua piattaforma generosamente dimensionata, che consente di ospitare

una vasta gamma di veicoli. Copre i requisiti nel campo della riparazione di pneumatici e carrozzeria ed è ideale per la manutenzione e il lavoro all'interno del veicolo.

- + Lunghezza e larghezza della piattaforma abbinate ai moderni SUV e furgoni
- + Estensione della piattaforma: può essere bloccata con una sola mano
- + Stabile e sicuro
- + Opzionale con rivestimento di cataforesi

L'arresto CE standard garantisce la protezione dei piedi senza protezione aggiuntiva. Ciò consente anche l'installazione a pavimento.

Per consentire un accesso flessibile a veicoli di piccole e grandi dimensioni, l'XS30N / XS30N-CAT ha rampe che possono essere ripiegate su entrambi i lati, garantendo una lunghezza di raccolta totale di 2150 mm e bloccabili in posizione con una mano. Questo assicura anche che possa accomodare limousine e SUV di grandi dimensioni.



Il rivestimento cataforetico opzionale sulla piattaforma di montaggio e sul telaio di base offre un'ulteriore protezione dalla corrosione per le aree in cui il sale viene disperso.

Il sollevatore è completamente assemblato e pronto per l'uso immediatamente dopo aver collegato l'idraulica senza grandi sforzi di installazione.

Le rampe con rulli in plastica consentono un attrito ridotto e un rotolamento delicato sul pavimento dell'officina.

Il sollevatore ha un doppio sistema idraulico e due alberi di torsione che possono sostenere il carico in sicurezza in qualsiasi situazione.

EVIDENZE IN DETTAGLIO



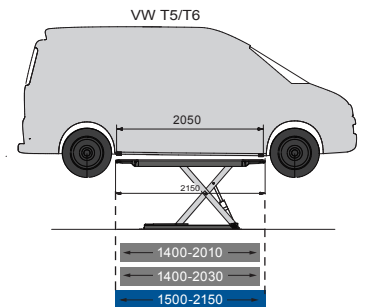
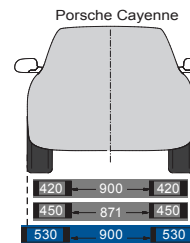
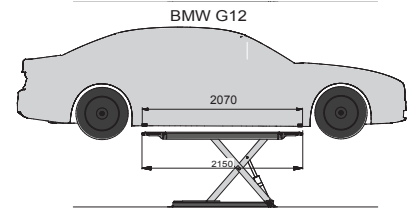
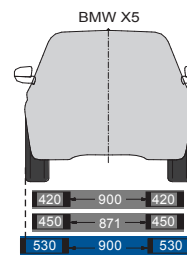
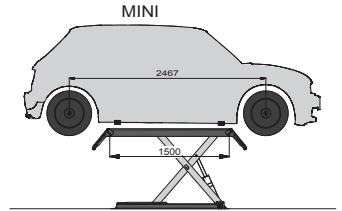
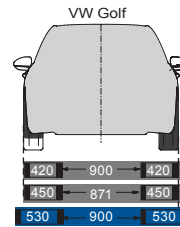
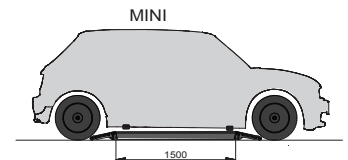
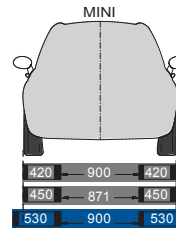
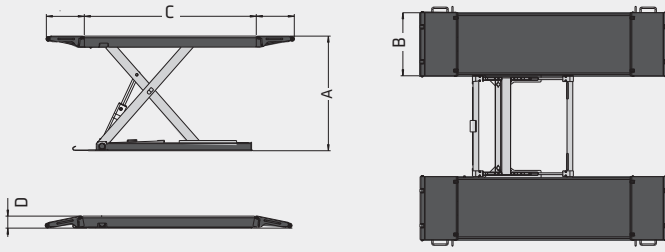
1 Per consentire la sistemazione flessibile di veicoli di piccole e grandi dimensioni, XS30N / XS30N-CAT ha estensioni della piattaforma che possono essere ripiegate su entrambi i lati e facilmente bloccabili.

2 Due circuiti idraulici indipendenti con un totale di 4 cilindri di sollevamento rendono possibile l'assenza di ulteriori patch di sicurezza.

3 L'XS30N / XS30N-CAT può essere installato su qualsiasi superficie pavimentata senza lavori di fondazione, l'ancoraggio al pavimento è possibile ma non necessario. Il sollevatore può essere facilmente spostato in officina con il kit mobile in dotazione.

4 La bassa altezza carrabile facilita l'accesso di veicoli con minore altezza da terra.

XS30N / XS30N-CAT

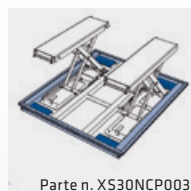
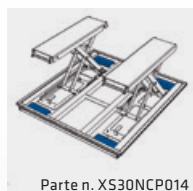


Rotary
Altri produttori

Modello	XS30N / XS30N-CAT
Portata	3.000 kg
A Senso del colpo	1000 mm
Tempo di sollevamento	30 s
Tempo di abbassamento	20 s
B Larghezza delle passerelle	530 mm
C Lunghezza delle passerelle	1.500-2.150 mm
D Altezza di salita / riposo	105 mm
Larghezza totale	1.980 mm
Potenza del motore	2.6 kW
Allacciamento elettrico	230 / 400 V, 50 Hz
Peso	530 kg
Numero di articolo	XS30N / XS30N-CAT

DATI

OPZIONE



- 1 Rivestimento in gomma
- 2 Rivestimento in gomma
- 3 Rampe lunghe
- 4 Traversa
- 5 Scatola di installazione per installazione a livello del pavimento
- 6 Scatola di installazione per installazione a livello del pavimento incluso telaio di installazione