

# DOPPELSCHEREN-HEBEBÜHNE

## 3.2 T ELEKTRO-HYDRAULISCH

Speziell für den Service-Bereich ist die Low-Profile Doppelscheren-Hebebühne DS32 CAT-A konzipiert. Die flexi-

blen Aufnahmeplattformen ermöglichen ein breites Aufnahmespektrum.

**+ Scheren aus Vollmaterial**  
**+ Bester Korrosionsschutz serienmäßig**  
**+ Vollhydraulisches System**

Der serienmäßige CE-Stop gewährleistet einen Fußschutz ohne Fußabweiser. Auch ein Unterflureinbau wird damit ermöglicht.

Mit einer Plattformlänge bis 2.160 mm kann die DS32 CAT-A Fahrzeuge bis VW T5/T6 mit kurzem Radstand aufnehmen.

Das redundante doppelte Master-Slave-Hydrauliksystem ermöglicht den Verzicht auf zusätzliche Sicherheitsklippen. Doppelte Sicherheit, die ein einseitiges Anheben bzw. Absenken verhindert.

Eine Notabsenkung bei Stromausfall ist problemlos möglich.

Um eine flexible Aufnahme sowohl kleiner als auch großer Fahrzeuge zu ermöglichen, besitzt die DS32 CAT-A beidseitig ausklappbare und leicht arretierbare Plattformverlängerungen.


Die Konstruktion überzeugt durch höchste Stabilität. Die Scheren sind aus Vollmaterial.

Alle Hydraulikzylinder sind schraubbar ausgeführt. Damit wird die Servicefreundlichkeit erhöht.

Langlebigkeit steht auch beim Thema Rostschutz an erster Stelle - unter anderem durch die serienmäßige Kataphoresebeschichtung mit zusätzlicher Pulverbeschichtung der Plattform. Der Grundrahmen ist feuerverzinkt.

Das vollhydraulische System mit integrierter Selbstentlüftung sorgt für eine zuverlässige Funktion auch bei verschmutzter Umgebung.

## HIGHLIGHTS IM DETAIL



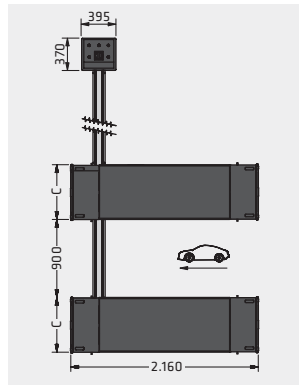
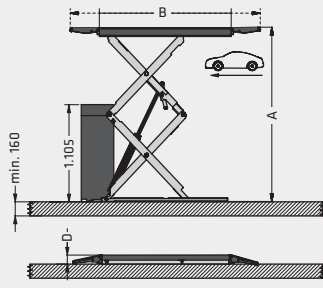
**1** Bei bodenebenem Einbau problemlose Bedienung des Auszuges möglich.

**2** Eine einfache Überflurmontage ist möglich, da die Bühne über eine geringe Überfahrhöhe verfügt.

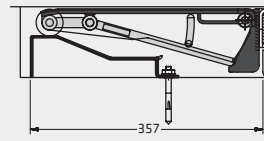
**3** Im Lieferumfang enthaltene Gummipads schützen den Unterboden des Fahrzeugs zuverlässig.

**4** Die intelligente Konstruktion erlaubt einfachste Handhabung des Auszuges auch bei darüberstehendem Fahrzeug.

## DS32 CAT-A Überflur



## Abrollrampe, Einbaurahmen



Sauber angeordnete und stabile Drucktasten sorgen für eine sichere Bedienung der Hebebühne.

Dokumente oder auch Tablet-Computer finden ihren Platz auf der integrierten Ablagemöglichkeit. Auch als Schreibunterlage perfekt geeignet.

Das vormontierte Bedienpult besitzt ein leise laufendes Hydraulikaggregat und trägt damit maßgeblich zu einem geringen Installationsaufwand bei.

Servicefreundlichkeit steht auch hier an erster Stelle, die Seitenteile sind an allen 4 Seiten abnehmbar, die elektrischen Bauteile befinden sich unter dem klappbaren Bedien- und Schreibtabelleau.

Die Platzierung kann links oder rechts erfolgen, die Schlauchlänge zwischen Hebebühne und Pult beträgt 2 m.

### Modell

### DS32 CAT-A

Tragfähigkeit	3.200 kg
<b>A</b> Hubweg	1.945 mm
<b>B</b> Plattformlänge	1.500–2.160 mm
<b>C</b> Plattformbreite	630 mm
Hubzeit belastet	40 s
Senkzeit belastet	40 s
<b>D</b> Auf- / Überfahrhöhe	105 mm
Motorleistung	3 kW
Antriebsspannung (elektrisch)	230 / 400 V, 50 Hz
Gewicht	885 kg
Artikel-Nummer	R013108

# DATEN

## ZUBEHÖR

1



Art. Nr. X000014HG

2



Art. Nr. X100003HG

3



Art. Nr. SRRMP-DS35HG

4



Art. Nr. ROT-L983  
(Abbildung ähnlich)

1 Einbaokit für Unterflurinstallation

2 Einbaokit für Unterflurinstallation, feuerverzinkt mit Winkeleisenrahmen

3 Zusatzrampen für Sportwagen, feuerverzinkt und pulverbeschichtet, Länge 860 mm (1 Satz / 4 Stück)

4 Quertraverse zur Aufnahme von Fahrzeugen, deren Aufnahmepunkte im Zwischenbereich der Plattformen liegen

5 Rotary Gummi-Block Pyramidenstumpf mit Grippauflagen, Höhe 30 mm (1 Satz / 4 Stück)

6 Rotary Gummi-Block Pyramidenstumpf mit Grippauflagen, Höhe 70 mm (1 Satz / 4 Stück)

7 Power Kit (230 V Steckdose)

5



Art. Nr. XX140075

6



Art. Nr. XX140076

7



Art. Nr. ROT-LKP230V