

# REIFENMONTIERMASCHINE

## ELEKTRO-HYDRAULISCHE REIFENMONTIERMASCHINE

**NAV26HW** Montagekopf und Montiereisen, hydraulische Bedieneinheit, inkl. spezieller Demontierrolle mit Hebel, LKW, Felgendurchmesser: 11" - 27", max. Felgenbreite 950mm

**NAV26HW.T** Reifenmontiermaschine LKW für den mobilen Einsatz in Transportern für LKW- und Busreifen von 11" - 27" Felgendurchmesser

+ 11" - 27" elektro-hydraulische Reifenmontiermaschine für Lastwagen- und Busreifen  
+ Platzsparender Spezialentwurf, ideal für kleine Werkstätten, Flottenservice und den mobilen Service



Minimaler Spanndurchmesser von 90 mm (3,5")


Minimale Einspannhöhe bei 330 mm (12")- Ideal für die Aufnahme ohne Anstrengung für Reifen von 22,5"

Abbildung zeigt: NAV26HW



Abbildung zeigt: NAV26HW.T

## HIGHLIGHTS IM DETAIL



**1** Hydraulische Bedieneinheit NAV26HW

**2** Hydraulische Bedieneinheit NAV26HW.T

**3** Spezial-Demontierrolle mit Montagefinger

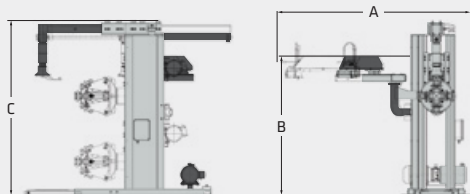
**4** Kurzes, patentiertes Montiereisen

**5** Auch verwendbar für Supersingle Reifen mit einer Breite bis zu 950 mm durch Verwendung des Standardmontierfingers

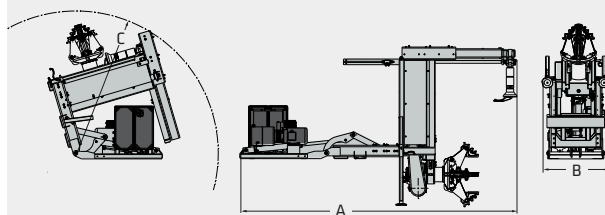
### ZUBEHÖR AUF ANFRAGE

- + Wulstklemmer für Leichtmetallfelgen
- + Wulstklemmen-Satz für EM-Felgen
- + Schutzbacken für Aluminiumfelgen

## NAV26HW



## NAV26HW.T




eingeklappt

ausgeklappt

| Modell                       | NAV26HW    | NAV26HW.T  |
|------------------------------|------------|------------|
| Spannbereich                 | 11" - 27"  | 11" - 27"  |
| Felgenbreite max.            | 950 mm     | 950 mm     |
| Raddurchmesser max.          | 1300 mm    | 1300 mm    |
| Radgewicht max.              | 1200 kg    | 1200 kg    |
| Automatische Abdrückbewegung | X          | X          |
| Abdrückkraft                 | 16000 N    | 16000 N    |
| Drehgeschwindigkeit          | 8 rpm      | 8 rpm      |
| Drehmoment max.              | 1700 Nm    | 2200 Nm    |
| Leistung Spannfürttermotor   | 1,1 kW     | 1,5 kW     |
| Leistung Hydraulikmotor      | 2 kW       | 2,2 kW     |
| Elektroanschluss             | 230/400 V  | 400 V      |
| Netzfrequenz                 | 50 Hz      | 50 Hz      |
| Phasen                       | 3          | 3          |
| Absicherung                  | 16 A träge | 16 A träge |
| <b>A</b> Länge               | 1873 mm    | 2964 mm    |
| <b>B</b> Breite              | 1350 mm    | 773 mm     |
| <b>C</b> Höhe                | 1694 mm    | 1521 mm    |
| Gewicht                      | 378 kg     | 480 kg     |
| Artikelnummer                | 810148     | 810171     |

## ZUBEHÖR



### ZUBEHÖR (NAV26HW)

- 1 Alufelgen-Klemme
- 2 Schutzbacken für Aluminiumfelgen
- + Abdrückrolle für schlauchlose Reifen (G90A2)
- + Kurzes, patentiertes Montiereisen (811102)
- + Klemme für EM Felgen (811103)
- + Abdrücker für Sprengringe (G108A41)
- + Montiereisen Standard LKW (811915)
- + Montagepaste 3,5 kg (811076)
- + Pinsel (Holz) für LKW Radmontagemaschinen (G108A16)

### ZUBEHÖR (NAV26HW.T)

Siehe [www.butler.it](http://www.butler.it)